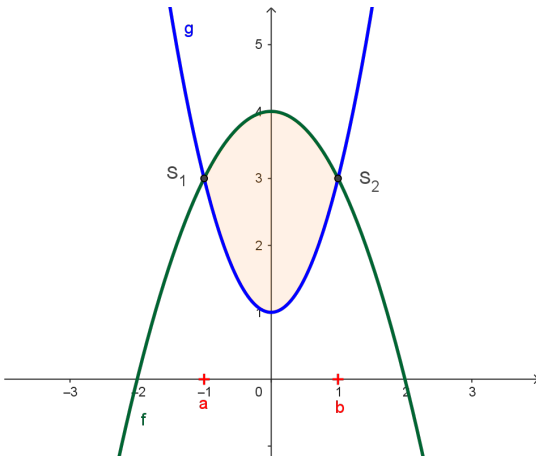
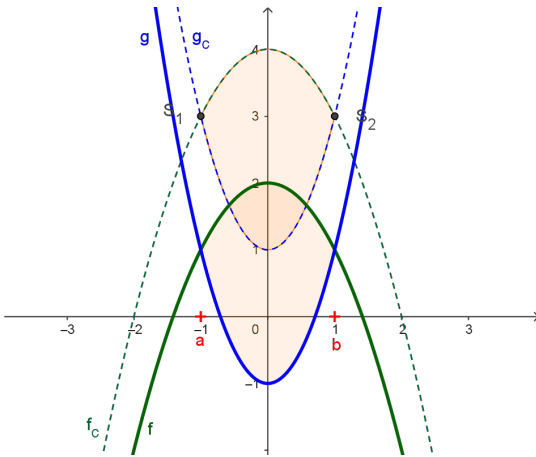


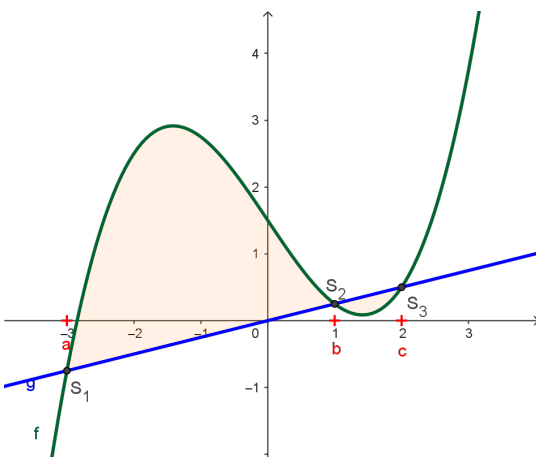
# Fläche zwischen zwei Funktionsgraphen



**Situation 1:**  
 Schnittstellen der Graphen:  
 Lage der Graphen:  
 Bestimmung von  $A$ :



**Situation 2:**  
 Schnittstellen der Graphen:  
 Lage der Graphen:  
 Bestimmung von  $A$ :



**Situation 3:**  
 Schnittstellen der Graphen:  
 Lage der Graphen:  
 Bestimmung von  $A$ :